

INFORME DE ASIGNATURAS (GENERAL)

**INSTITUCIÓN:** I. E. NORMAL SUPERIOR DE SINCELEJO  
**PRUEBA:** MI META ES SABER 6-15-03

**CIUDAD:** SINCELEJO  
**FECHA:** 29 / OCTUBRE / 2015

GRUPO	NOMBRE	PUESTO				NÚCLEO COMÚN				
		CAT	PROMEDIO	GRA	GRU	ALC	AMT	ACN	ASC	AI
6°8	MONTES VERGARA LIA MARCELA	M	239	3	1	56	38	50	38	75
6°8	THOMAS SUAREZ MARIA VALENTINA	M	217	13	2	50	50	25	44	56
6°8	ACOSTA PADILLA JUAN CARLOS	M	196	31	3	38	25	44	44	56
6°8	LOPEZ BLANCO LILIANA VICTORIA	M	195	32	4	31	31	38	50	56
6°8	MONTERROZA MERCADO JESUS DAVID	M	191	36	5	44	19	44	44	44
6°8	GONZALEZ DAYANA MARIA	M	171	70	6	44	19	31	44	31
6°8	VERGARA PALENCIA MAITE CAROLINA	M	165	78	7	44	38	25	19	50
6°8	RUIZ BARRAZA LUISA FERNANDA	M	161	86	8	50	13	31	31	44
6°8	CABRERAS RUIZ LUISA FERNANDA	M	155	97	9	44	38	19	19	44
6°8	VIZCAINO SALGADO VALERIA ESTER	M	155	99	10	38	50	13	25	25
6°8	SIERRA MONTIEL ESTEBAN DAVID	M	152	103	11	44	25	31	25	19
6°8	CABRERA MACIAS MARIA JULIANA	M	149	109	12	38	25	31	25	31
6°8	CABRERA MACIAS MARIA FERNANDA	M	149	110	13	19	44	6	50	31
6°8	CONDE MONTES JAIME ALFONSO	M	147	113	14	31	19	44	25	25
6°8	MARTELO CUMPLIDO SARA ESTHER	M	147	114	15	44	31	19	25	25
6°8	MERCADO DE ARCE DIANA CAROLINA	M	142	124	16	31	50	6	19	50
6°8	SIERRA CONTRERAS MARIA JOSE	M	140	130	17	44	25	13	25	44
6°8	BARRETO HERNANDEZ ANGIE VANESSA	M	140	133	18	31	31	19	19	63
6°8	QUINTERO PALENCIA KENDY PAOLA	M	139	136	19	25	25	31	25	44
6°8	VILLALBA GONZALEZ NEIDY LUZ	M	138	139	20	13	31	19	50	19
6°8	DE LA ROSA GARAY FRAN JOSE	M	137	142	21	13	31	31	31	38
6°8	MORALES OSPINO YARCELIS MARTINA	M	135	144	22	56	25	13	13	31
6°8	MERCADO BARON ROSA LUISA	M	132	151	23	31	19	31	25	25
6°8	CAMARGO MONTES DAYANA MARCELA	M	128	155	24	31	13	13	44	31

**INFORME DE ASIGNATURAS (GENERAL)**

**INSTITUCIÓN:** I. E. NORMAL SUPERIOR DE SINCELEJO  
**PRUEBA:** MI META ES SABER 6-15-03

**CIUDAD:** SINCELEJO  
**FECHA:** 29 / OCTUBRE / 2015

GRUPO	NOMBRE	PUESTO				NÚCLEO COMÚN				
		CAT	PROMEDIO	GRA	GRU	ALC	AMT	ACN	ASC	AI
6°8	MONTES CONTRERAS ENADIS AYDETH	I	123	166	25	31	13	19	31	38
6°8	ARRIETA HERNANDEZ VALENTINA	I	109	183	26	19	25	19	13	56
6°8	HERRERA TORRES GABRIELA JUDITH	I	102	187	27	25	38	19	0	19
6°8	VILLAREAL DE HOYOS MARIA ALEJANDRA	I	97	191	28	19	25	25	13	6
6°8	VALENCIA ROMERO MIGUEL ANGEL	I	68	195	29	25	13	6	0	44
<b>PROMEDIOS</b>			<b>148.93</b>			<b>34.7</b>	<b>28.4</b>	<b>24.6</b>	<b>28.0</b>	<b>38.6</b>

## DETALLE INFORME DE ASIGNATURAS (GENERAL)

**INSTITUCIÓN:** I. E. NORMAL SUPERIOR DE SINCELEJO  
**PRUEBA:** MI META ES SABER 6-15-03**CIUDAD:** SINCELEJO  
**FECHA:** 29 / OCTUBRE / 2015

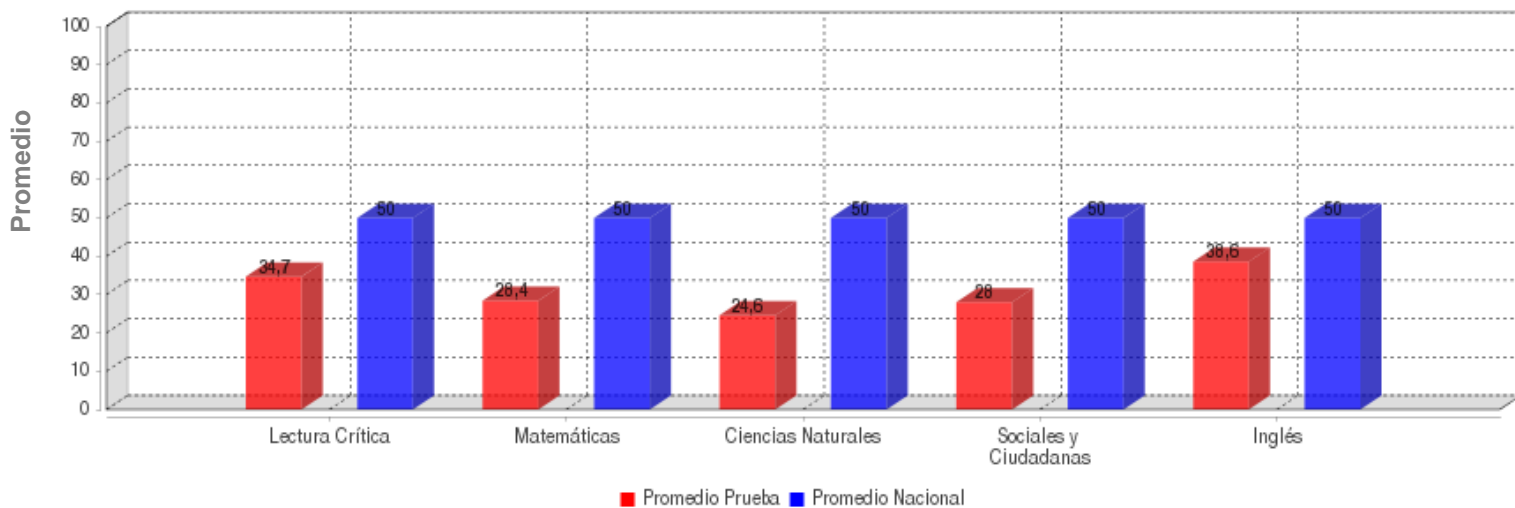
SIGLA	ASIGNATURA	CANT. PREGUNTAS
LC	LECTURA CRÍTICA	16
MT	MATEMÁTICAS	16
CN	CIENCIAS NATURALES	16
CS	CIENCIAS SOCIALES	16
I	INGLÉS	16

**GRAFICOS COMPARATIVOS**

**INSTITUCIÓN:** I. E. NORMAL SUPERIOR DE SINCELEJO  
**PRUEBA:** MI META ES SABER 6-15-03

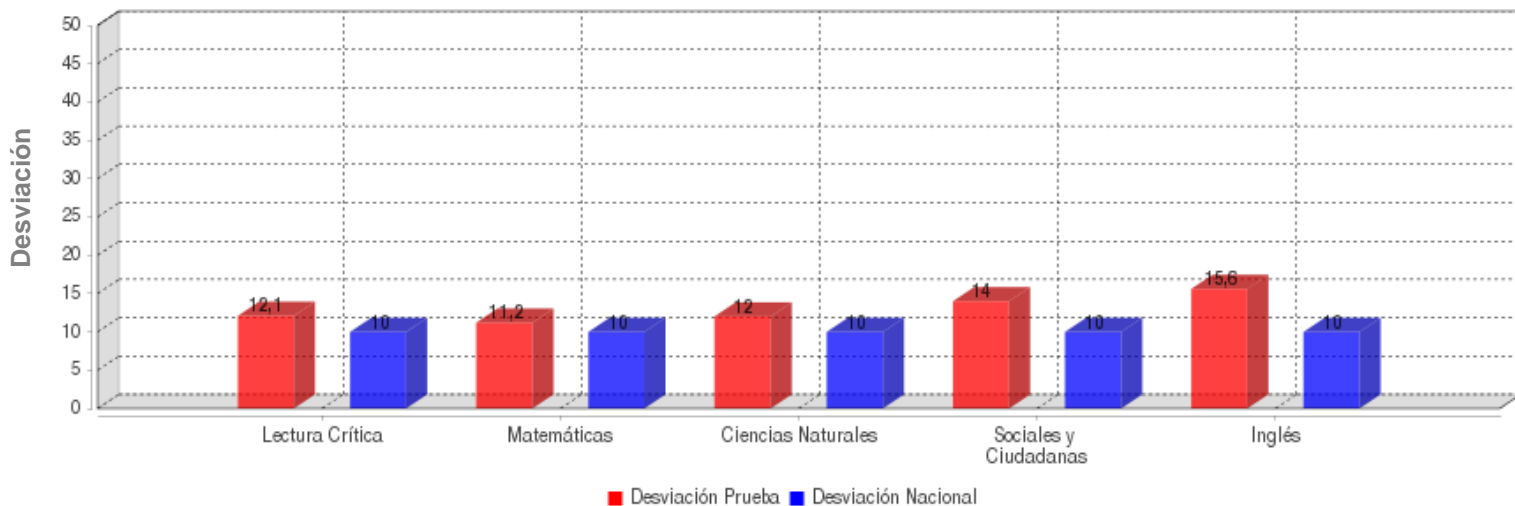
**CIUDAD:** SINCELEJO  
**FECHA:** OCTUBRE 29 DE 2015

**PROMEDIOS PRUEBA VS NACIONAL**



	LECTURA CRÍTICA	MATEMÁTICAS	CIENCIAS NATURALES	SOCIALES Y CIUDADANA	INGLÉS
<b>PROMEDIO</b>	<b>34.7</b>	<b>28.4</b>	<b>24.6</b>	<b>28.0</b>	<b>38.6</b>
<b>PROM. NACIONAL</b>	<b>50.0</b>	<b>50.0</b>	<b>50.0</b>	<b>50.0</b>	<b>50.0</b>

**DESVIACIONES PRUEBA VS NACIONAL**



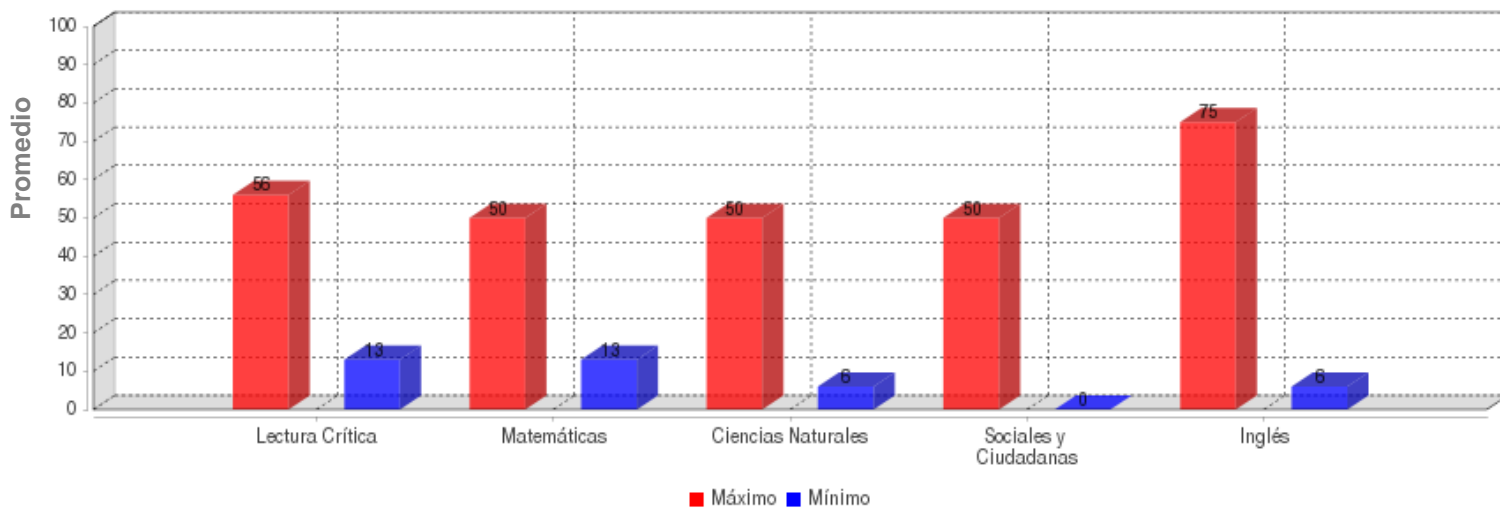
	LECTURA CRÍTICA	MATEMÁTICAS	CIENCIAS NATURALES	SOCIALES Y CIUDADANA	INGLÉS
<b>DESVIACIÓN</b>	<b>12.1</b>	<b>11.2</b>	<b>12.0</b>	<b>14.0</b>	<b>15.6</b>
<b>DESV. NACIONAL</b>	<b>10.0</b>	<b>10.0</b>	<b>10.0</b>	<b>10.0</b>	<b>10.0</b>

**GRAFICOS COMPARATIVOS**

**INSTITUCIÓN:** I. E. NORMAL SUPERIOR DE SINCELEJO  
**PRUEBA:** MI META ES SABER 6-15-03

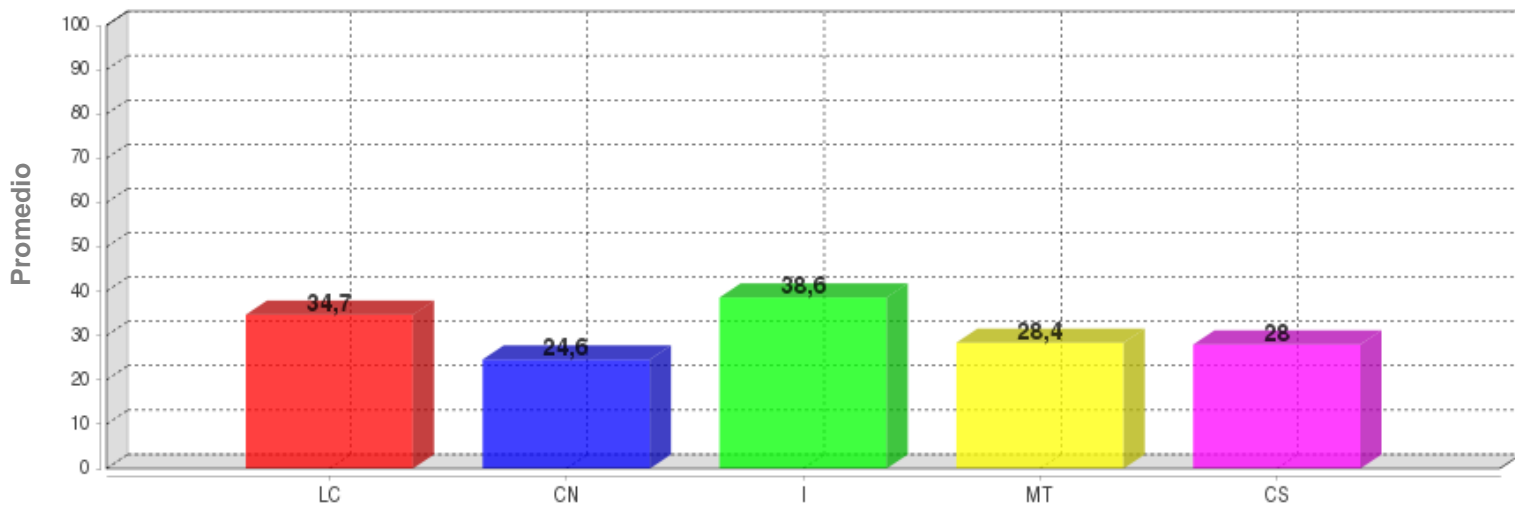
**CIUDAD:** SINCELEJO  
**FECHA:** OCTUBRE 29 DE 2015

**MÁXIMOS Y MÍNIMOS**



	LECTURA CRÍTICA	MATEMÁTICAS	CIENCIAS NATURALES	SOCIALES Y CIUDADANA	INGLÉS
<b>MÁXIMO</b>	56.0	50.0	50.0	50.0	75.0
<b>MÍNIMO</b>	13.0	13.0	6.0	0.0	6.0

**PROMEDIOS ASIGNATURAS**

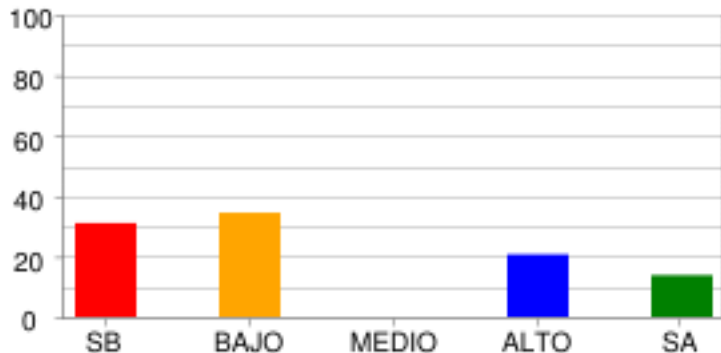


	LC	CN	I	MT	CS
<b>PROMEDIO</b>	<b>34.7</b>	<b>24.6</b>	<b>38.6</b>	<b>28.4</b>	<b>28.0</b>

**DISTRIBUCIÓN DE ESTUDIANTES POR NIVELES DE COMPONENTES**

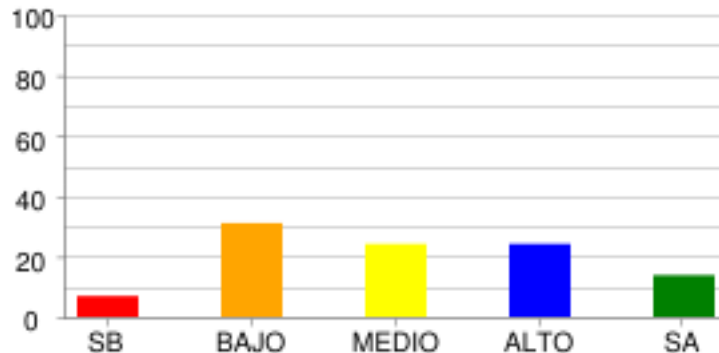
**INGLÉS - INGLÉS**

**AVISOS**



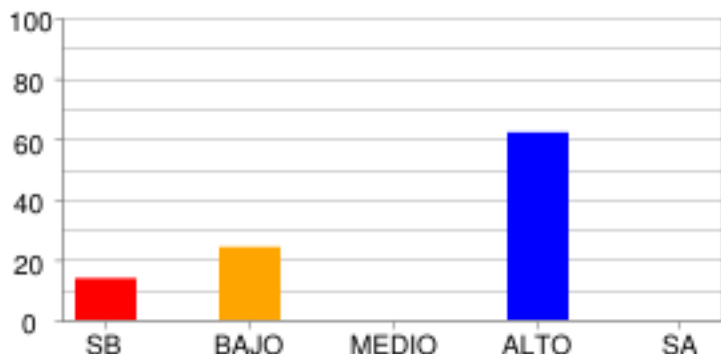
	SB	BAJO	MEDIO	ALTO	SA
% Estudiantes	31.03%	34.48%	0.0%	20.69%	13.79%
# Estudiantes	9	10	0	6	4

**COMPLETAR TEXTOS**



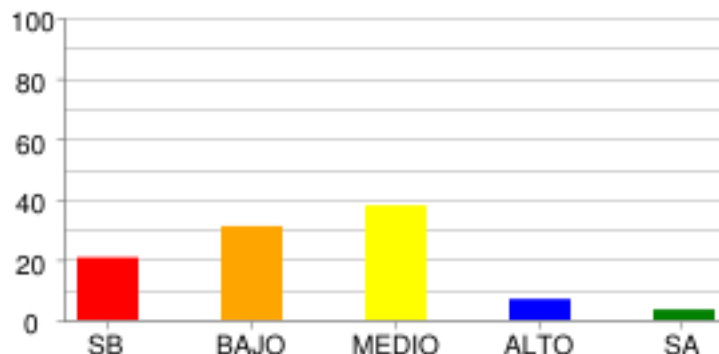
	SB	BAJO	MEDIO	ALTO	SA
% Estudiantes	6.9%	31.03%	24.14%	24.14%	13.79%
# Estudiantes	2	9	7	7	4

**COMUNICACIÓN**



	SB	BAJO	MEDIO	ALTO	SA
% Estudiantes	13.79%	24.14%	0.0%	62.07%	0.0%
# Estudiantes	4	7	0	18	0

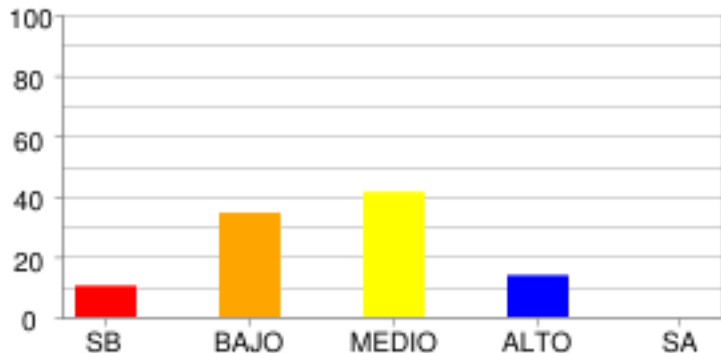
**VOCABULARIO**



	SB	BAJO	MEDIO	ALTO	SA
% Estudiantes	20.69%	31.03%	37.93%	6.9%	3.45%
# Estudiantes	6	9	11	2	1

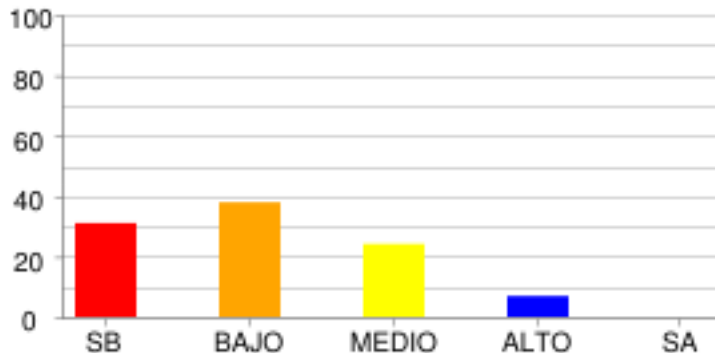
**LECTURA CRÍTICA - LECTURA CRÍTICA**

**ARTICULACIÓN DE LAS PARTES DEL TEXTO PARA DARLE SENTIDO GLOBAL.**



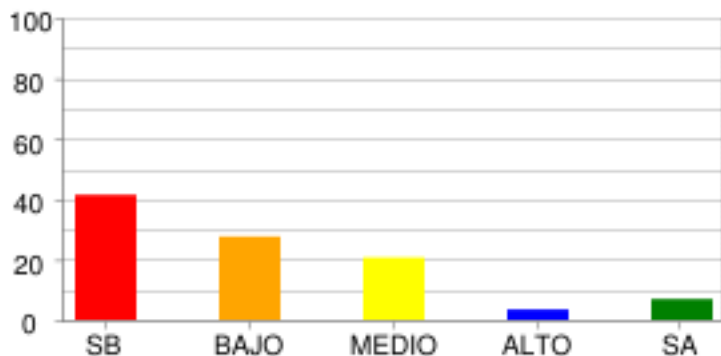
	SB	BAJO	MEDIO	ALTO	SA
% Estudiantes	10.34%	34.48%	41.38%	13.79%	0.0%
# Estudiantes	3	10	12	4	0

**IDENTIFICACIÓN DE LOS CONTENIDOS EXPLÍCITOS.**



	SB	BAJO	MEDIO	ALTO	SA
% Estudiantes	31.03%	37.93%	24.14%	6.9%	0.0%
# Estudiantes	9	11	7	2	0

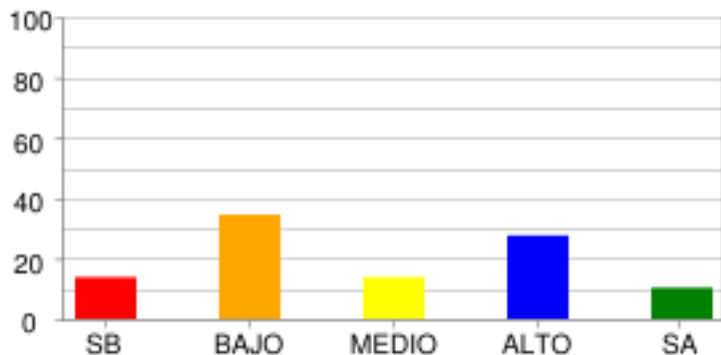
**REFLEXIÓN Y EVALUACIÓN DEL CONTENIDO DE LOS TEXTOS.**



	SB	BAJO	MEDIO	ALTO	SA
% Estudiantes	41.38%	27.59%	20.69%	3.45%	6.9%
# Estudiantes	12	8	6	1	2

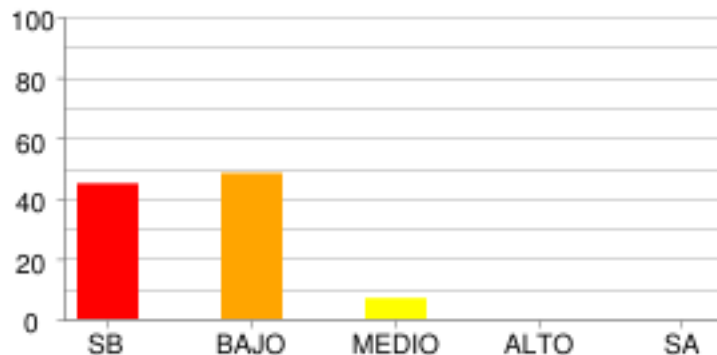
**MATEMÁTICAS - MATEMÁTICAS**

**ALEATORIO**



	SB	BAJO	MEDIO	ALTO	SA
% Estudiantes	13.79%	34.48%	13.79%	27.59%	10.34%
# Estudiantes	4	10	4	8	3

**GEOMÉTRICO - MÉTRICO**

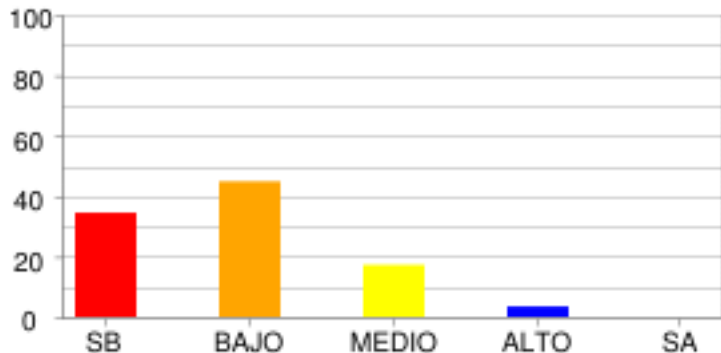


	SB	BAJO	MEDIO	ALTO	SA
% Estudiantes	44.83%	48.28%	6.9%	0.0%	0.0%
# Estudiantes	13	14	2	0	0



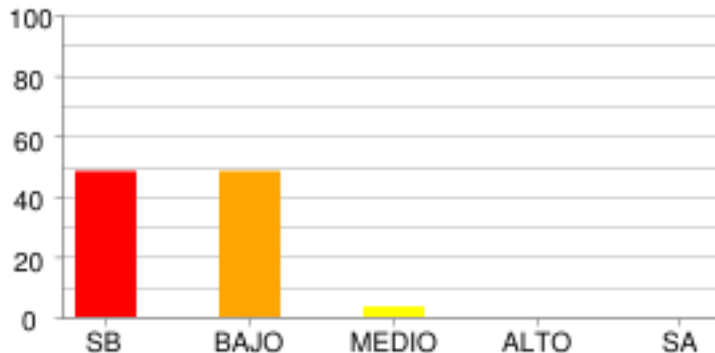
**CIENCIAS NATURALES - CIENCIAS NATURALES**

**CIENCIA, TECNOLOGÍA Y SOCIEDAD**



	SB	BAJO	MEDIO	ALTO	SA
<b>% Estudiantes</b>	34.48%	44.83%	17.24%	3.45%	0.0%
<b># Estudiantes</b>	10	13	5	1	0

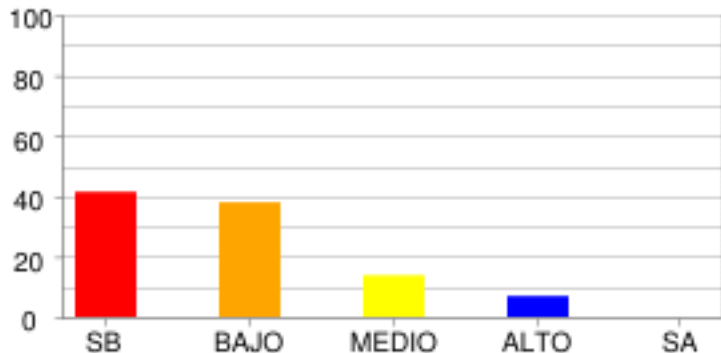
**ENTORNO FÍSICO**



	SB	BAJO	MEDIO	ALTO	SA
<b>% Estudiantes</b>	48.28%	48.28%	3.45%	0.0%	0.0%
<b># Estudiantes</b>	14	14	1	0	0

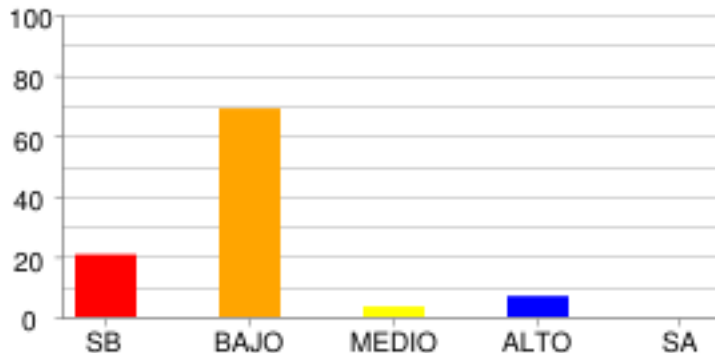
**SOCIALES Y CIUDADANAS - CIENCIAS SOCIALES**

**EL ESPACIO, EL TERRITORIO, EL AMBIENTE**



	SB	BAJO	MEDIO	ALTO	SA
<b>% Estudiantes</b>	41.38%	37.93%	13.79%	6.9%	0.0%
<b># Estudiantes</b>	12	11	4	2	0

**PODER, ECONOMÍA Y ORGANIZACIONES SOCIALES**

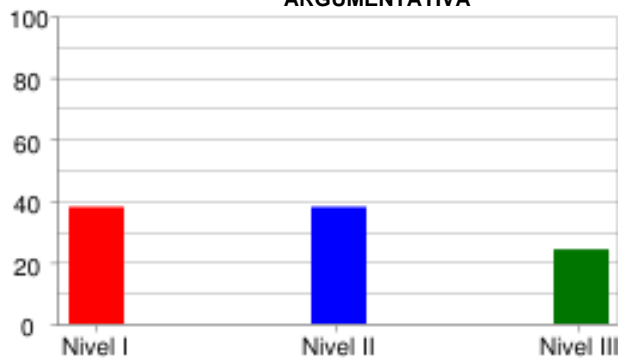


	SB	BAJO	MEDIO	ALTO	SA
<b>% Estudiantes</b>	20.69%	68.97%	3.45%	6.9%	0.0%
<b># Estudiantes</b>	6	20	1	2	0

**DISTRIBUCIÓN DE ESTUDIANTES POR NIVELES DE COMPETENCIA**

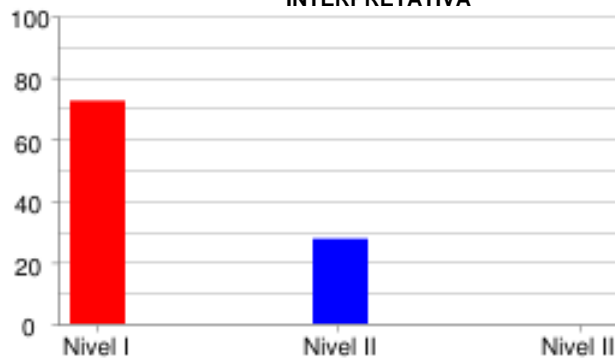
**LECTURA CRÍTICA**

**ARGUMENTATIVA**



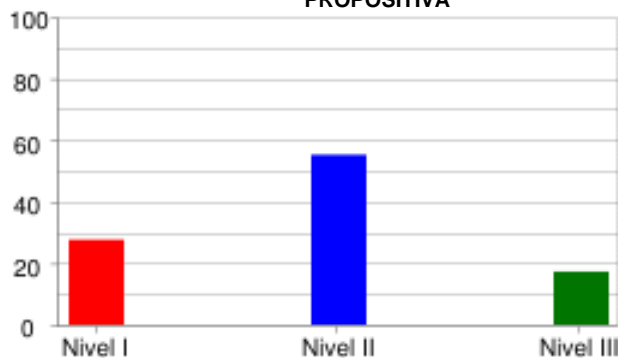
	Nivel I	Nivel II	Nivel III
<b>% Estudiantes</b>	37.93%	37.93%	24.14%
<b># Estudiantes</b>	11	11	7

**INTERPRETATIVA**



	Nivel I	Nivel II	Nivel III
<b>% Estudiantes</b>	72.41%	27.59%	0.0%
<b># Estudiantes</b>	21	8	0

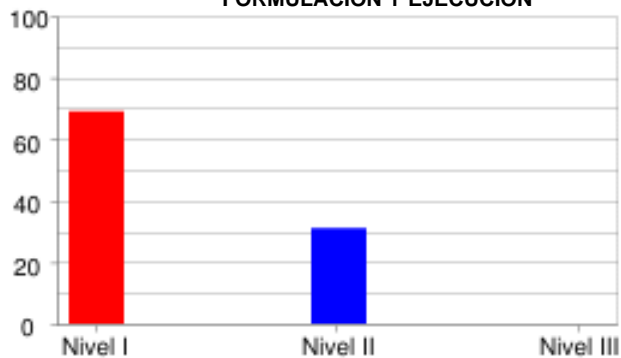
**PROPOSITIVA**



	Nivel I	Nivel II	Nivel III
<b>% Estudiantes</b>	27.59%	55.17%	17.24%
<b># Estudiantes</b>	8	16	5

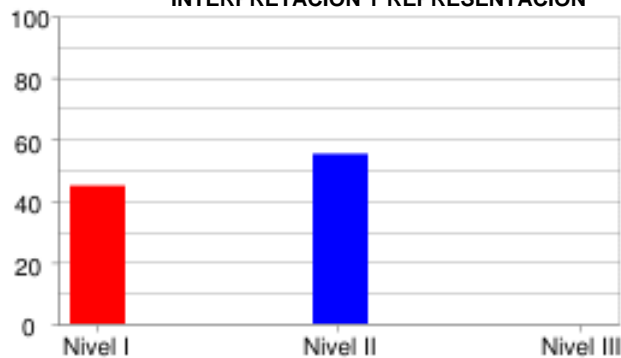
**MATEMÁTICAS**

**FORMULACIÓN Y EJECUCIÓN**



	Nivel I	Nivel II	Nivel III
<b>% Estudiantes</b>	<b>68.97%</b>	<b>31.03%</b>	<b>0.0%</b>
<b># Estudiantes</b>	<b>20</b>	<b>9</b>	<b>0</b>

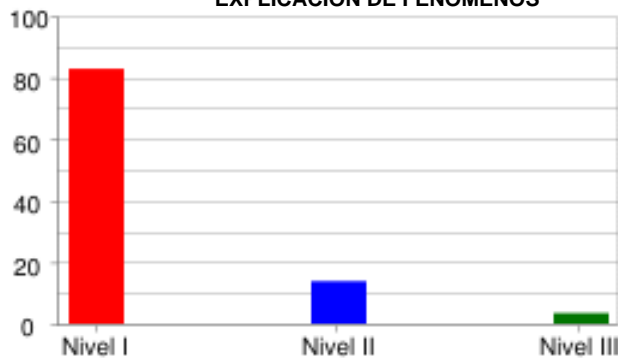
**INTERPRETACIÓN Y REPRESENTACIÓN**



	Nivel I	Nivel II	Nivel III
<b>% Estudiantes</b>	<b>44.83%</b>	<b>55.17%</b>	<b>0.0%</b>
<b># Estudiantes</b>	<b>13</b>	<b>16</b>	<b>0</b>

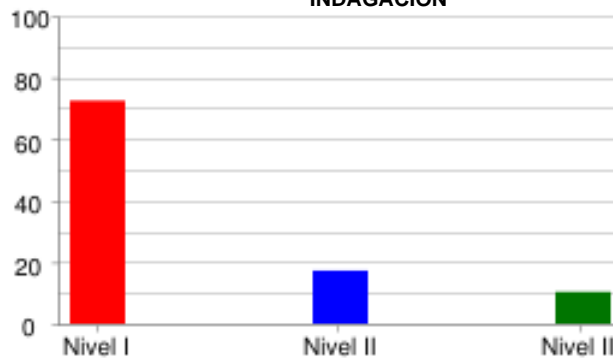
**CIENCIAS NATURALES**

**EXPLICACIÓN DE FENÓMENOS**




	Nivel I	Nivel II	Nivel III
<b>% Estudiantes</b>	<b>82.76%</b>	<b>13.79%</b>	<b>3.45%</b>
<b># Estudiantes</b>	<b>24</b>	<b>4</b>	<b>1</b>

**INDAGACIÓN**



	Nivel I	Nivel II	Nivel III
<b>% Estudiantes</b>	<b>72.41%</b>	<b>17.24%</b>	<b>10.34%</b>
<b># Estudiantes</b>	<b>21</b>	<b>5</b>	<b>3</b>

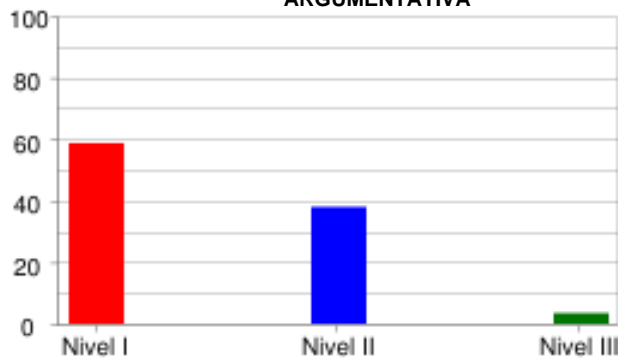
**USO DEL CONOCIMIENTO CIENTÍFICO**



	Nivel I	Nivel II	Nivel III
<b>% Estudiantes</b>	<b>86.21%</b>	<b>6.9%</b>	<b>6.9%</b>
<b># Estudiantes</b>	<b>25</b>	<b>2</b>	<b>2</b>

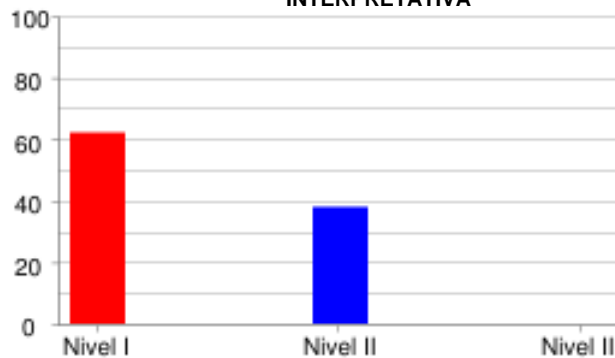
**SOCIALES Y CIUDADANAS**

**ARGUMENTATIVA**



	Nivel I	Nivel II	Nivel III
<b>% Estudiantes</b>	58.62%	37.93%	3.45%
<b># Estudiantes</b>	17	11	1

**INTERPRETATIVA**



	Nivel I	Nivel II	Nivel III
<b>% Estudiantes</b>	62.07%	37.93%	0.0%
<b># Estudiantes</b>	18	11	0

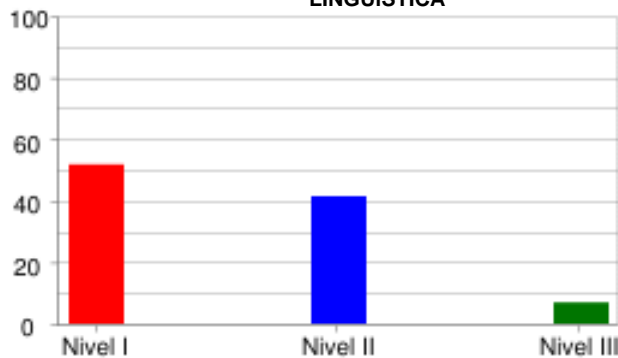
**PROPOSITIVA**



	Nivel I	Nivel II	Nivel III
<b>% Estudiantes</b>	75.86%	0.0%	24.14%
<b># Estudiantes</b>	22	0	7


**INGLÉS**

**LINGÜÍSTICA**



	Nivel I	Nivel II	Nivel III
<b>% Estudiantes</b>	51.72%	41.38%	6.9%
<b># Estudiantes</b>	15	12	2

**PRAGMÁTICA**



	Nivel I	Nivel II	Nivel III
<b>% Estudiantes</b>	65.52%	0.0%	34.48%
<b># Estudiantes</b>	19	0	10

**SOCIO-LINGÜÍSTICA**



	Nivel I	Nivel II	Nivel III
<b>% Estudiantes</b>	37.93%	0.0%	62.07%
<b># Estudiantes</b>	11	0	18

PRUEBA: MI META ES SABER 6-15-03  
 INSTITUCIÓN: I. E. NORMAL SUPERIOR DE SINCELEJO

ÁREA: INGLÉS

**INFORME DE INDICADORES Y ANÁLISIS DE RESPUESTAS**

#	COMPETENCIAS	COMPONENTES	PORCENTAJE									ID	
			A	B	C	D	E	F	G	H	NR		
1	PRAGMÁTICA	AVISOS	31.0	13.8	51.7	3.4	0.0	0.0	0.0	0.0	0.0	0.0	48.3
2	PRAGMÁTICA	AVISOS	31.0	41.4	27.6	0.0	0.0	0.0	0.0	0.0	0.0	0.0	69.0
3	PRAGMÁTICA	AVISOS	41.4	34.5	24.1	0.0	0.0	0.0	0.0	0.0	0.0	0.0	65.5
4	LINGÜÍSTICA	VOCABULARIO	31.0	3.4	3.4	48.3	3.4	3.4	0.0	6.9	0.0	0.0	51.7
5	LINGÜÍSTICA	VOCABULARIO	48.3	10.3	13.8	13.8	6.9	3.4	3.4	0.0	0.0	0.0	51.7
6	LINGÜÍSTICA	VOCABULARIO	6.9	20.7	24.1	0.0	17.2	10.3	13.8	6.9	0.0	0.0	79.3
7	LINGÜÍSTICA	VOCABULARIO	10.3	6.9	20.7	13.8	13.8	3.4	20.7	10.3	0.0	0.0	89.7
8	LINGÜÍSTICA	VOCABULARIO	3.4	10.3	13.8	6.9	31.0	10.3	13.8	10.3	0.0	0.0	86.2
9	SOCIO-LINGÜÍSTICA	COMUNICACIÓN	44.8	34.5	20.7	0.0	0.0	0.0	0.0	0.0	0.0	0.0	55.2
10	SOCIO-LINGÜÍSTICA	COMUNICACIÓN	6.9	34.5	58.6	0.0	0.0	0.0	0.0	0.0	0.0	0.0	41.4
11	SOCIO-LINGÜÍSTICA	COMUNICACIÓN	44.8	31.0	24.1	0.0	0.0	0.0	0.0	0.0	0.0	0.0	55.2
12	LINGÜÍSTICA	COMPLETAR TEXTOS	44.8	31.0	24.1	0.0	0.0	0.0	0.0	0.0	0.0	0.0	55.2
13	LINGÜÍSTICA	COMPLETAR TEXTOS	34.5	27.6	37.9	0.0	0.0	0.0	0.0	0.0	0.0	0.0	72.4
14	LINGÜÍSTICA	COMPLETAR TEXTOS	34.5	10.3	55.2	0.0	0.0	0.0	0.0	0.0	0.0	0.0	44.8
15	LINGÜÍSTICA	COMPLETAR TEXTOS	41.4	34.5	20.7	3.4	0.0	0.0	0.0	0.0	0.0	0.0	65.5
16	LINGÜÍSTICA	COMPLETAR TEXTOS	48.3	10.3	41.4	0.0	0.0	0.0	0.0	0.0	0.0	0.0	51.7

ID	NO ACERTARON LA RESPUESTA CORRECTA
NR	NO RESPONDIO



PRUEBA: MI META ES SABER 6-15-03  
 INSTITUCIÓN: I. E. NORMAL SUPERIOR DE SINCELEJO

ÁREA: **LECTURA CRÍTICA**

**INFORME DE INDICADORES Y ANÁLISIS DE RESPUESTAS**

#	COMPETENCIAS	COMPONENTES	PORCENTAJE										ID
			A	B	C	D	E	F	G	H	NR		
17	INTERPRETATIVA	ARTICULACIÓN DE LAS PA	41.4	41.4	6.9	10.3	0.0	0.0	0.0	0.0	0.0	0.0	58.6
18	INTERPRETATIVA	ARTICULACIÓN DE LAS PA	24.1	17.2	37.9	20.7	0.0	0.0	0.0	0.0	0.0	0.0	62.1
19	ARGUMENTATIVA	ARTICULACIÓN DE LAS PA	44.8	41.4	3.4	10.3	0.0	0.0	0.0	0.0	0.0	0.0	55.2
20	INTERPRETATIVA	REFLEXIÓN Y EVALUACIÓN	31.0	13.8	10.3	44.8	0.0	0.0	0.0	0.0	0.0	0.0	86.2
21	ARGUMENTATIVA	REFLEXIÓN Y EVALUACIÓN	10.3	72.4	10.3	6.9	0.0	0.0	0.0	0.0	0.0	0.0	27.6
22	PROPOSITIVA	IDENTIFICACIÓN DE LOS	55.2	3.4	41.4	0.0	0.0	0.0	0.0	0.0	0.0	0.0	44.8
23	INTERPRETATIVA	REFLEXIÓN Y EVALUACIÓN	65.5	17.2	13.8	3.4	0.0	0.0	0.0	0.0	0.0	0.0	86.2
24	INTERPRETATIVA	IDENTIFICACIÓN DE LOS	27.6	10.3	31.0	31.0	0.0	0.0	0.0	0.0	0.0	0.0	69.0
25	INTERPRETATIVA	IDENTIFICACIÓN DE LOS	34.5	31.0	13.8	20.7	0.0	0.0	0.0	0.0	0.0	0.0	69.0
26	PROPOSITIVA	ARTICULACIÓN DE LAS PA	27.6	20.7	17.2	34.5	0.0	0.0	0.0	0.0	0.0	0.0	65.5
27	INTERPRETATIVA	IDENTIFICACIÓN DE LOS	13.8	44.8	17.2	24.1	0.0	0.0	0.0	0.0	0.0	0.0	75.9
28	INTERPRETATIVA	IDENTIFICACIÓN DE LOS	10.3	24.1	34.5	31.0	0.0	0.0	0.0	0.0	0.0	0.0	69.0
29	ARGUMENTATIVA	IDENTIFICACIÓN DE LOS	24.1	24.1	24.1	27.6	0.0	0.0	0.0	0.0	0.0	0.0	75.9
30	INTERPRETATIVA	REFLEXIÓN Y EVALUACIÓN	13.8	13.8	41.4	31.0	0.0	0.0	0.0	0.0	0.0	0.0	69.0
31	ARGUMENTATIVA	REFLEXIÓN Y EVALUACIÓN	10.3	44.8	34.5	10.3	0.0	0.0	0.0	0.0	0.0	0.0	55.2
32	INTERPRETATIVA	REFLEXIÓN Y EVALUACIÓN	24.1	13.8	27.6	34.5	0.0	0.0	0.0	0.0	0.0	0.0	75.9

ID	NO ACERTARON LA RESPUESTA CORRECTA
NR	NO RESPONDIO

PRUEBA: MI META ES SABER 6-15-03  
 INSTITUCIÓN: I. E. NORMAL SUPERIOR DE SINCELEJO

ÁREA: MATEMÁTICAS

**INFORME DE INDICADORES Y ANÁLISIS DE RESPUESTAS**

#	COMPETENCIAS	COMPONENTES	PORCENTAJE										ID
			A	B	C	D	E	F	G	H	NR		
33	FORMULACIÓN Y EJECUCIÓN	GEOMÉTRICO - MÉTRICO	20.7	37.9	17.2	24.1	0.0	0.0	0.0	0.0	0.0	0.0	82.8
34	FORMULACIÓN Y EJECUCIÓN	GEOMÉTRICO - MÉTRICO	31.0	24.1	27.6	17.2	0.0	0.0	0.0	0.0	0.0	0.0	69.0
35	INTERPRETACIÓN Y REPRESENTACIÓN	ALEATORIO	10.3	37.9	20.7	31.0	0.0	0.0	0.0	0.0	0.0	0.0	69.0
36	FORMULACIÓN Y EJECUCIÓN	GEOMÉTRICO - MÉTRICO	20.7	20.7	27.6	31.0	0.0	0.0	0.0	0.0	0.0	0.0	79.3
37	FORMULACIÓN Y EJECUCIÓN	GEOMÉTRICO - MÉTRICO	44.8	27.6	10.3	17.2	0.0	0.0	0.0	0.0	0.0	0.0	82.8
38	FORMULACIÓN Y EJECUCIÓN	GEOMÉTRICO - MÉTRICO	13.8	41.4	17.2	27.6	0.0	0.0	0.0	0.0	0.0	0.0	86.2
39	FORMULACIÓN Y EJECUCIÓN	GEOMÉTRICO - MÉTRICO	48.3	13.8	24.1	13.8	0.0	0.0	0.0	0.0	0.0	0.0	75.9
40	FORMULACIÓN Y EJECUCIÓN	ALEATORIO	37.9	31.0	17.2	13.8	0.0	0.0	0.0	0.0	0.0	0.0	62.1
41	FORMULACIÓN Y EJECUCIÓN	GEOMÉTRICO - MÉTRICO	34.5	34.5	20.7	10.3	0.0	0.0	0.0	0.0	0.0	0.0	79.3
42	INTERPRETACIÓN Y REPRESENTACIÓN	GEOMÉTRICO - MÉTRICO	48.3	13.8	17.2	20.7	0.0	0.0	0.0	0.0	0.0	0.0	79.3
43	INTERPRETACIÓN Y REPRESENTACIÓN	ALEATORIO	27.6	48.3	20.7	3.4	0.0	0.0	0.0	0.0	0.0	0.0	51.7
44	INTERPRETACIÓN Y REPRESENTACIÓN	ALEATORIO	31.0	20.7	20.7	27.6	0.0	0.0	0.0	0.0	0.0	0.0	69.0
45	INTERPRETACIÓN Y REPRESENTACIÓN	ALEATORIO	13.8	31.0	37.9	17.2	0.0	0.0	0.0	0.0	0.0	0.0	62.1
46	INTERPRETACIÓN Y REPRESENTACIÓN	GEOMÉTRICO - MÉTRICO	10.3	75.9	3.4	10.3	0.0	0.0	0.0	0.0	0.0	0.0	24.1
47	INTERPRETACIÓN Y REPRESENTACIÓN	GEOMÉTRICO - MÉTRICO	13.8	17.2	37.9	31.0	0.0	0.0	0.0	0.0	0.0	0.0	82.8
48	INTERPRETACIÓN Y REPRESENTACIÓN	GEOMÉTRICO - MÉTRICO	48.3	27.6	13.8	10.3	0.0	0.0	0.0	0.0	0.0	0.0	89.7

ID	NO ACERTARON LA RESPUESTA CORRECTA
NR	NO RESPONDIO

PRUEBA: MI META ES SABER 6-15-03      ÁREA: CIENCIAS NATURALES  
 INSTITUCIÓN: I. E. NORMAL SUPERIOR DE SINCELEJO

**INFORME DE INDICADORES Y ANÁLISIS DE RESPUESTAS**

#	COMPETENCIAS	COMPONENTES	PORCENTAJE										ID
			A	B	C	D	E	F	G	H	NR		
49	INDAGACIÓN	ENTORNO FÍSICO	13.8	31.0	34.5	20.7	0.0	0.0	0.0	0.0	0.0	0.0	65.5
50	EXPLICACIÓN DE FENÓMEN	ENTORNO FÍSICO	62.1	24.1	6.9	6.9	0.0	0.0	0.0	0.0	0.0	0.0	93.1
51	USO DEL CONOCIMIENTO C	ENTORNO FÍSICO	27.6	10.3	37.9	24.1	0.0	0.0	0.0	0.0	0.0	0.0	75.9
52	EXPLICACIÓN DE FENÓMEN	ENTORNO FÍSICO	24.1	41.4	13.8	20.7	0.0	0.0	0.0	0.0	0.0	0.0	86.2
53	INDAGACIÓN	ENTORNO FÍSICO	20.7	34.5	27.6	17.2	0.0	0.0	0.0	0.0	0.0	0.0	65.5
54	USO DEL CONOCIMIENTO C	ENTORNO FÍSICO	17.2	31.0	34.5	17.2	0.0	0.0	0.0	0.0	0.0	0.0	82.8
55	INDAGACIÓN	ENTORNO FÍSICO	17.2	34.5	37.9	10.3	0.0	0.0	0.0	0.0	0.0	0.0	82.8
56	EXPLICACIÓN DE FENÓMEN	ENTORNO FÍSICO	20.7	37.9	20.7	20.7	0.0	0.0	0.0	0.0	0.0	0.0	79.3
57	EXPLICACIÓN DE FENÓMEN	CIENCIA, TECNOLOGÍA Y	17.2	27.6	37.9	17.2	0.0	0.0	0.0	0.0	0.0	0.0	62.1
58	USO DEL CONOCIMIENTO C	CIENCIA, TECNOLOGÍA Y	31.0	37.9	13.8	13.8	0.0	0.0	0.0	0.0	0.0	0.0	69.0
59	USO DEL CONOCIMIENTO C	CIENCIA, TECNOLOGÍA Y	27.6	20.7	31.0	17.2	0.0	0.0	0.0	0.0	0.0	0.0	82.8
60	EXPLICACIÓN DE FENÓMEN	CIENCIA, TECNOLOGÍA Y	34.5	20.7	17.2	24.1	0.0	0.0	0.0	0.0	0.0	0.0	79.3
61	INDAGACIÓN	CIENCIA, TECNOLOGÍA Y	17.2	31.0	31.0	17.2	0.0	0.0	0.0	0.0	0.0	0.0	69.0
62	USO DEL CONOCIMIENTO C	CIENCIA, TECNOLOGÍA Y	24.1	24.1	31.0	17.2	0.0	0.0	0.0	0.0	0.0	0.0	75.9
63	USO DEL CONOCIMIENTO C	CIENCIA, TECNOLOGÍA Y	34.5	31.0	17.2	13.8	0.0	0.0	0.0	0.0	0.0	0.0	69.0
64	EXPLICACIÓN DE FENÓMEN	CIENCIA, TECNOLOGÍA Y	27.6	31.0	20.7	17.2	0.0	0.0	0.0	0.0	0.0	0.0	69.0

ID	NO ACERTARON LA RESPUESTA CORRECTA
NR	NO RESPONDIO

PRUEBA: MI META ES SABER 6-15-03  
 INSTITUCIÓN: I. E. NORMAL SUPERIOR DE SINCELEJO

ÁREA: **SOCIALES Y CIUDADANAS**

**INFORME DE INDICADORES Y ANÁLISIS DE RESPUESTAS**

#	COMPETENCIAS	COMPONENTES	PORCENTAJE										ID
			A	B	C	D	E	F	G	H	NR		
65	INTERPRETATIVA	EL ESPACIO, EL TERRITO	31.0	24.1	27.6	13.8	0.0	0.0	0.0	0.0	0.0	0.0	72.4
66	INTERPRETATIVA	EL ESPACIO, EL TERRITO	13.8	31.0	34.5	17.2	0.0	0.0	0.0	0.0	0.0	0.0	69.0
67	INTERPRETATIVA	EL ESPACIO, EL TERRITO	31.0	27.6	24.1	13.8	0.0	0.0	0.0	0.0	0.0	0.0	72.4
68	INTERPRETATIVA	EL ESPACIO, EL TERRITO	31.0	17.2	37.9	10.3	0.0	0.0	0.0	0.0	0.0	0.0	69.0
69	INTERPRETATIVA	PODER, ECONOMÍA Y ORGA	24.1	31.0	31.0	10.3	0.0	0.0	0.0	0.0	0.0	0.0	75.9
70	INTERPRETATIVA	PODER, ECONOMÍA Y ORGA	24.1	41.4	20.7	10.3	0.0	0.0	0.0	0.0	0.0	0.0	75.9
71	INTERPRETATIVA	PODER, ECONOMÍA Y ORGA	13.8	27.6	37.9	17.2	0.0	0.0	0.0	0.0	0.0	0.0	62.1
72	PROPOSITIVA	PODER, ECONOMÍA Y ORGA	34.5	24.1	24.1	13.8	0.0	0.0	0.0	0.0	0.0	0.0	75.9
73	INTERPRETATIVA	EL ESPACIO, EL TERRITO	31.0	27.6	27.6	10.3	0.0	0.0	0.0	0.0	0.0	0.0	72.4
74	INTERPRETATIVA	EL ESPACIO, EL TERRITO	31.0	24.1	24.1	17.2	0.0	0.0	0.0	0.0	0.0	0.0	75.9
75	INTERPRETATIVA	EL ESPACIO, EL TERRITO	24.1	31.0	24.1	17.2	0.0	0.0	0.0	0.0	0.0	0.0	75.9
76	INTERPRETATIVA	EL ESPACIO, EL TERRITO	27.6	13.8	37.9	17.2	0.0	0.0	0.0	0.0	0.0	0.0	72.4
77	ARGUMENTATIVA	PODER, ECONOMÍA Y ORGA	27.6	17.2	44.8	6.9	0.0	0.0	0.0	0.0	0.0	0.0	55.2
78	ARGUMENTATIVA	PODER, ECONOMÍA Y ORGA	24.1	24.1	24.1	24.1	0.0	0.0	0.0	0.0	0.0	0.0	75.9
79	ARGUMENTATIVA	PODER, ECONOMÍA Y ORGA	34.5	24.1	17.2	20.7	0.0	0.0	0.0	0.0	0.0	0.0	75.9
80	ARGUMENTATIVA	PODER, ECONOMÍA Y ORGA	24.1	24.1	17.2	31.0	0.0	0.0	0.0	0.0	0.0	0.0	75.9

ID	NO ACERTARON LA RESPUESTA CORRECTA
NR	NO RESPONDIO